

Lieblingsmakler GmbH & Co.KG, Markt 4, 07743 Jena

Anlageempfehlung

ETF-Weltdepot - Die Portfoliostrategie II (80/20)

Ihr Berater:

Lieblingsmakler GmbH & Co.KG

Markt 4

07743 Jena

Telefon +49 3641 384510

Telefax +49 3641 3845110

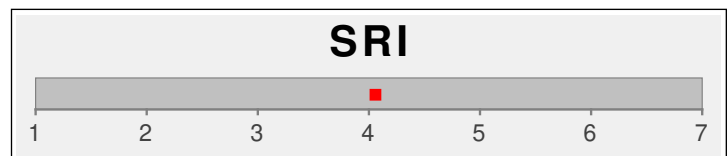
e-Mail info@lieblingsmakler-jena.de

Anlageempfehlung

1. Zusammensetzung des Wertpapierdepots

Fonds	ISIN	SRI	Fonds-wahrung	Anteil	Anlagebetrag (EUR)	errechneter Endbetrag* (EUR)
Aktienfonds All Cap Asien/Pazifik (ex Japan)						
Wertpapier 3		4	USD	9,30 %	9.300,00	22.362,73
Aktienfonds All Cap Emerging Markets						
Wertpapier 6		4	USD	8,00 %	8.000,00	12.671,68
Aktienfonds All Cap Europa						
Wertpapier 12		4	EUR	6,20 %	6.200,00	17.924,97
Aktienfonds All Cap Japan						
Wertpapier 2		4	USD	9,30 %	9.300,00	25.335,26
Aktienfonds Gesundheit / Pharma Welt						
Wertpapier 4		4	USD	8,00 %	8.000,00	41.453,64
Aktienfonds Large Cap Deutschland						
Wertpapier 10		5	EUR	6,30 %	6.300,00	20.892,14
Aktienfonds Large Cap Euroland						
Wertpapier 11		5	EUR	6,20 %	6.200,00	18.649,29
Aktienfonds Large Cap USA						
Wertpapier 1		5	USD	18,70 %	18.700,00	109.841,23
Wertpapier 5		5	USD	8,00 %	8.000,00	151.380,47
Rentenfonds Staatsanleihen gemischte Laufzeiten Welt						
Wertpapier 7		3	USD	6,70 %	6.700,00	8.538,22
Rentenfonds Staatsanleihen kurze Laufzeiten Euroland						
Wertpapier 8		2	EUR	6,70 %	6.700,00	7.856,01
Rentenfonds Unternehmensanleihen Investment Grade Euroland						
Wertpapier 9		2	EUR	6,60 %	6.600,00	10.758,00
Summe					100.000,00	447.663,65

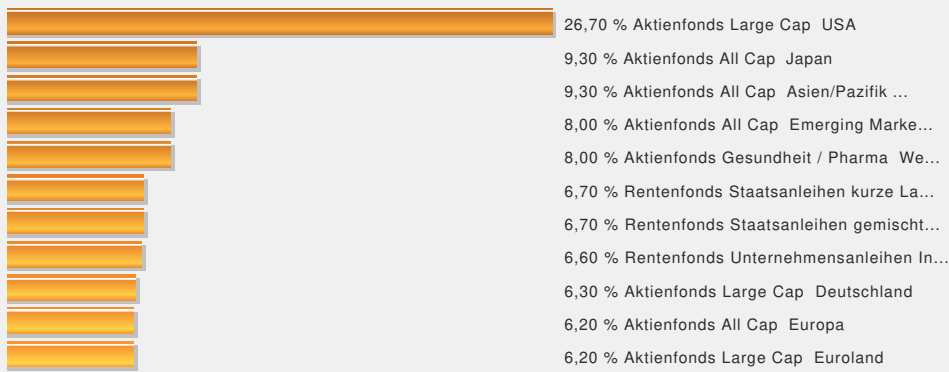
SRI 4,1



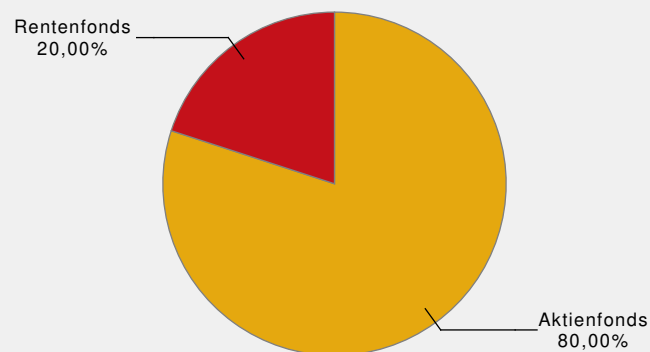
* Alle Berechnungen basieren auf Werten aus der Vergangenheit und sind keine Zusage fur zukunftige Wertentwicklungen. Die errechneten/angezeigten Werte dienen reinen Illustrationszwecken. Es besteht keinerlei Garantie, dass die angezeigten Werte erreicht, Wertsteigerungen beibehalten und/oder das gezahlte Geld erhalten bleiben.

2. Anlagestruktur

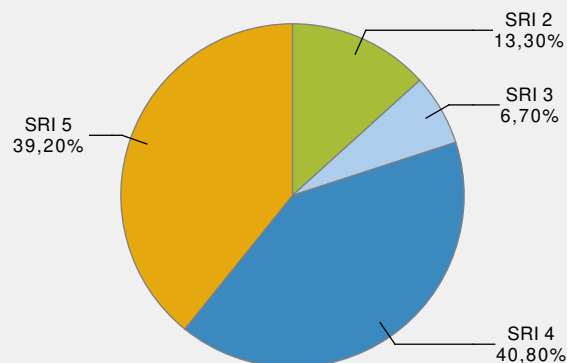
Aufteilung der Hauptanlagekategorien



Aufteilung der Anlagearten

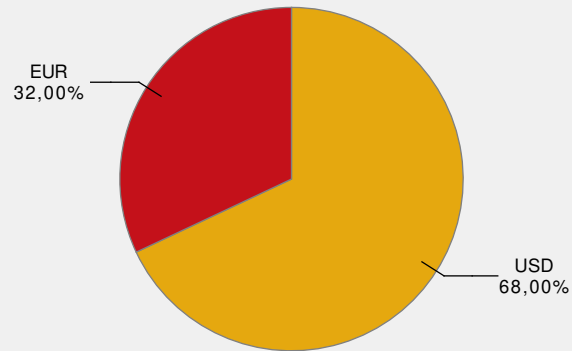


Aufteilung der SRI



Anlageempfehlung

Wertpapierwährung

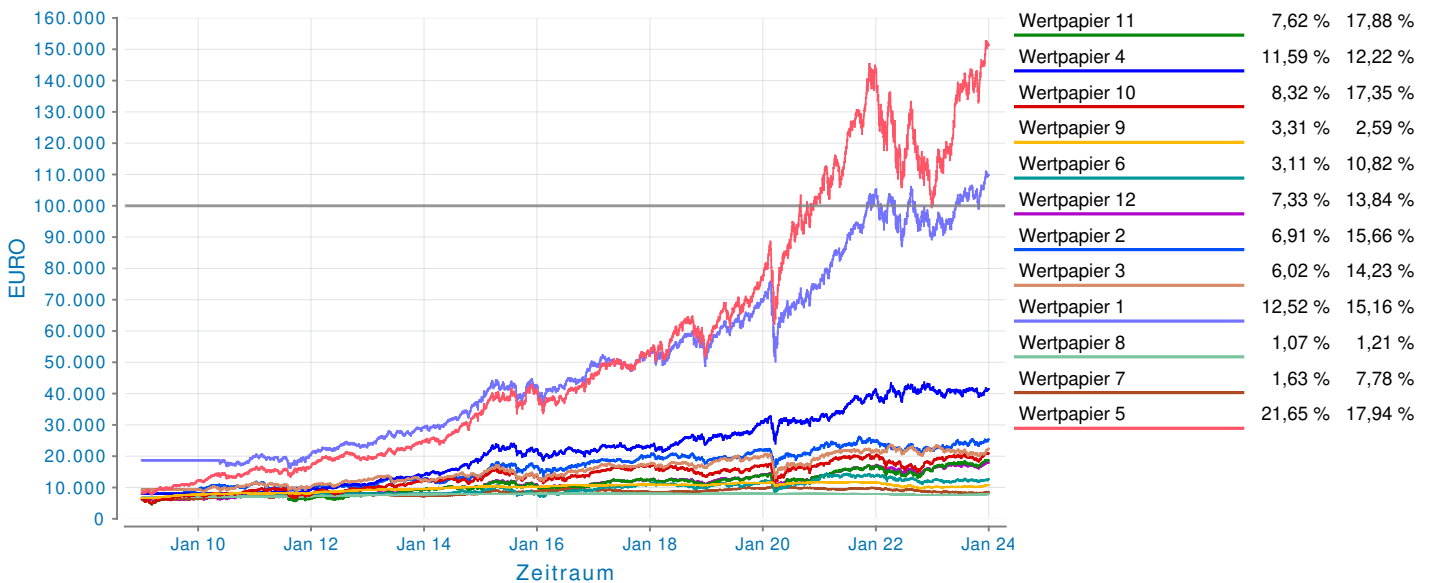


3. Backtesting

3.1 Wertentwicklung



3.2 Details



4. Jahresperformance



Depotvorschlag

Jahr 2010	11,53 %
Jahr 2011	-1,76 %
Jahr 2012	12,56 %
Jahr 2013	17,11 %
Jahr 2014	18,30 %
Jahr 2015	11,83 %
Jahr 2016	7,70 %
Jahr 2017	9,31 %
Jahr 2018	-2,90 %
Jahr 2019	28,06 %
Jahr 2020	11,53 %
Jahr 2021	27,70 %
Jahr 2022	-15,96 %
Jahr 2023	23,24 %
Jahr 2024	0,00 %

Quelle der Daten

© FWW GmbH // www.fww.de/disclaimer

Rechtlicher Hinweis

Wie bei jeder Anlage in Wertpapieren und vergleichbaren Vermögenswerten, besteht bei der Anlage in Investmentfonds das Risiko von Kurs- und Währungsverlusten. Dies hat zur Folge, dass die Preise der Fondsanteile und die Höhe der Erträge schwanken und nicht garantiert werden können. Maßgeblich für den Anteilserwerb sind die gesetzlichen Verkaufsunterlagen. Der Inhalt ist sorgfältig recherchiert und zusammengestellt. Eine Gewähr für die Richtigkeit, Vollständigkeit oder Genauigkeit kann nicht übernommen werden.

** Bei den Angaben zu Rendite und Volatilität handelt es sich um Vergangenheitswerte, die keine Garantie für zukünftige Entwicklungen darstellen. Die Verwaltungs- und Depotbankvergütung sowie alle sonstigen Kosten, die gemäß Verkaufsprospekten den Fonds belastet wurden, sind in der Berechnung enthalten. Die Wertentwicklungsberechnung erfolgt nach der BVI Methode, d.h. ein Ausgabeaufschlag ist in der Berechnung nicht enthalten. Das Anlageergebnis würde unter Berücksichtigung des Ausgabeaufschlages geringer ausfallen.