

Lieblingsmakler GmbH & Co.KG, Markt 4, 07743 Jena

# Anlageempfehlung

## ETF-Weltdepot - Die Portfoliostrategie II (50/50)

Ihr Berater:

Lieblingsmakler GmbH & Co.KG

Markt 4

07743 Jena

**Telefon** +49 3641 384510

**Telefax** +49 3641 3845110

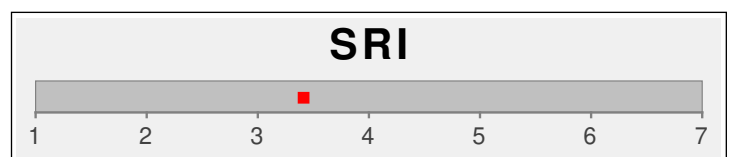
**e-Mail** [info@lieblingsmakler-jena.de](mailto:info@lieblingsmakler-jena.de)

# Anlageempfehlung

## 1. Zusammensetzung des Wertpapierdepots

Fonds	ISIN	SRI	Fonds-wahrung	Anteil	Anlagebetrag (EUR)	errechneter Endbetrag* (EUR)
<b>Aktienfonds All Cap Asien/Pazifik (ex Japan)</b>						
Wertpapier 4		4	USD	5,80 %	5.800,00	13.946,64
<b>Aktienfonds All Cap Emerging Markets</b>						
Wertpapier 9		4	USD	5,00 %	5.000,00	7.919,80
<b>Aktienfonds All Cap Europa</b>						
Wertpapier 12		4	EUR	3,90 %	3.900,00	11.275,39
<b>Aktienfonds All Cap Japan</b>						
Wertpapier 6		4	USD	5,80 %	5.800,00	15.800,48
<b>Aktienfonds Gesundheit / Pharma Welt</b>						
Wertpapier 7		4	USD	5,00 %	5.000,00	25.908,53
<b>Aktienfonds Large Cap Deutschland</b>						
Wertpapier 11		5	EUR	3,90 %	3.900,00	12.933,23
<b>Aktienfonds Large Cap Euroland</b>						
Wertpapier 10		5	EUR	3,90 %	3.900,00	11.731,01
<b>Aktienfonds Large Cap USA</b>						
Wertpapier 3		5	USD	11,70 %	11.700,00	68.724,22
Wertpapier 8		5	USD	5,00 %	5.000,00	94.612,80
<b>Rentenfonds Staatsanleihen gemischte Laufzeiten Welt</b>						
Wertpapier 1		3	USD	16,70 %	16.700,00	21.281,83
<b>Rentenfonds Staatsanleihen kurze Laufzeiten Euroland</b>						
Wertpapier 5		2	EUR	16,70 %	16.700,00	19.581,41
<b>Rentenfonds Unternehmensanleihen Investment Grade Euroland</b>						
Wertpapier 2		2	EUR	16,60 %	16.600,00	27.057,99
<b>Summe</b>					<b>100.000,00</b>	<b>330.773,35</b>

SRI 3,4



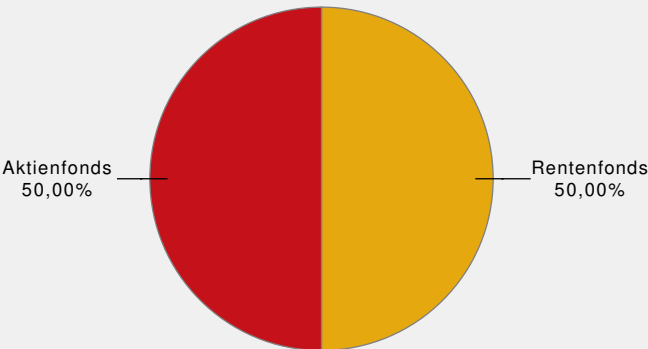
\* Alle Berechnungen basieren auf Werten aus der Vergangenheit und sind keine Zusage fur zukunftige Wertentwicklungen. Die errechneten/angezeigten Werte dienen reinen Illustrationszwecken. Es besteht keinerlei Garantie, dass die angezeigten Werte erreicht, Wertsteigerungen beibehalten und/oder das gezahlte Geld erhalten bleiben.

2. Anlagestruktur

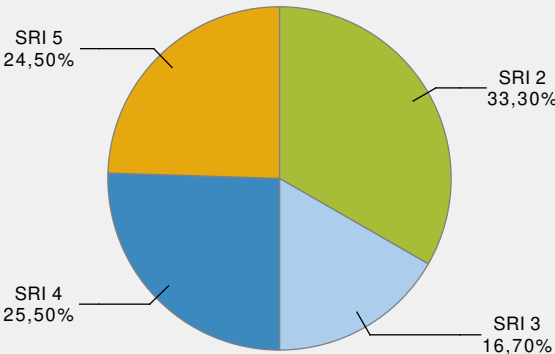
Aufteilung der Hauptanlagekategorien



Aufteilung der Anlagearten

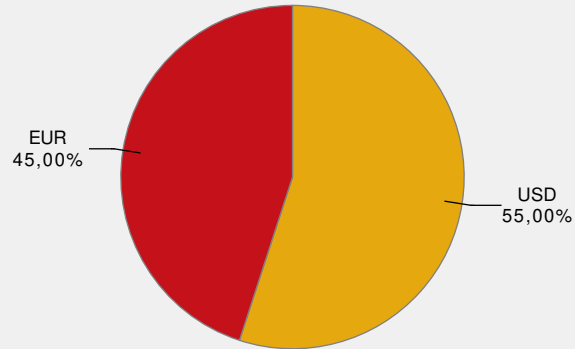


Aufteilung der SRI



## Anlageempfehlung

### Wertpapierwährung

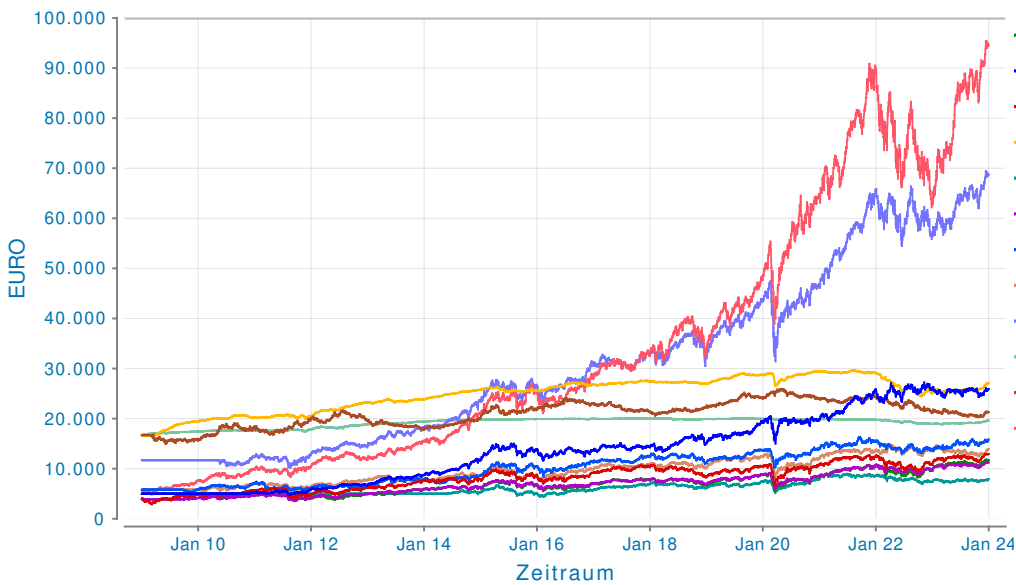


## 3. Backtesting

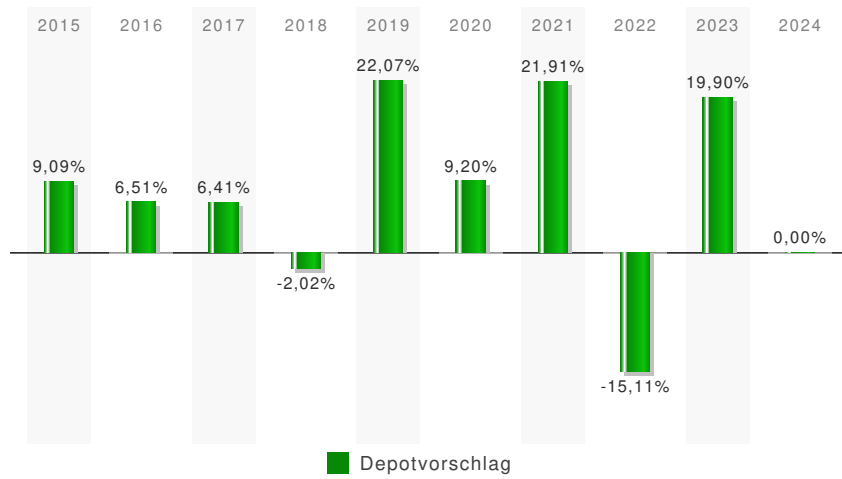
### 3.1 Wertentwicklung



### 3.2 Details



## 4. Jahresperformance



### Depotvorschlag

Jahr 2010	9,83 %
Jahr 2011	0,33 %
Jahr 2012	10,02 %
Jahr 2013	10,60 %
Jahr 2014	14,90 %
Jahr 2015	9,09 %
Jahr 2016	6,51 %
Jahr 2017	6,41 %
Jahr 2018	-2,02 %
Jahr 2019	22,07 %
Jahr 2020	9,20 %
Jahr 2021	21,91 %
Jahr 2022	-15,11 %
Jahr 2023	19,90 %
Jahr 2024	0,00 %

## Quelle der Daten

© FWW GmbH // [www.fww.de/disclaimer](http://www.fww.de/disclaimer)

## Rechtlicher Hinweis

Wie bei jeder Anlage in Wertpapieren und vergleichbaren Vermögenswerten, besteht bei der Anlage in Investmentfonds das Risiko von Kurs- und Währungsverlusten. Dies hat zur Folge, dass die Preise der Fondsanteile und die Höhe der Erträge schwanken und nicht garantiert werden können. Maßgeblich für den Anteilserwerb sind die gesetzlichen Verkaufsunterlagen. Der Inhalt ist sorgfältig recherchiert und zusammengestellt. Eine Gewähr für die Richtigkeit, Vollständigkeit oder Genauigkeit kann nicht übernommen werden.

\*\* Bei den Angaben zu Rendite und Volatilität handelt es sich um Vergangenheitswerte, die keine Garantie für zukünftige Entwicklungen darstellen. Die Verwaltungs- und Depotbankvergütung sowie alle sonstigen Kosten, die gemäß Verkaufsprospekten den Fonds belastet wurden, sind in der Berechnung enthalten. Die Wertentwicklungsberechnung erfolgt nach der BVI Methode, d.h. ein Ausgabeaufschlag ist in der Berechnung nicht enthalten. Das Anlageergebnis würde unter Berücksichtigung des Ausgabeaufschlages geringer ausfallen.